

MUNICIPIO DE TOCATIÁN TLAXCALA

RFC: MTT850101NM7

BALANZA DE COMPROBACIÓN DE JUNIO 2019

000046

		SALDO ANT.:	CARGOS:	ABONOS:	SALDO:
1	ACTIVO	54,291,227.88	7,352,201.62	6,117,839.94	55,525,589.56
1.1	ACTIVO CIRCULANTE	7,775,296.05	7,116,662.56	6,117,839.94	8,774,118.67
1.1.1	EFFECTIVO Y EQUIVALENTES	5,048,522.34	3,469,721.38	2,856,127.14	5,662,116.58
1.1.1.1	EFFECTIVO	58,725.07	55,311.00	60,786.00	53,250.07
1.1.1.1.1	CAJA DE LA TESORERÍA	58,725.07	55,311.00	60,786.00	53,250.07
1.1.1.1.1.1	13 CAJA DE TESORERIA/M. DE LOS ANGELES				
	ANICA BECERRIL	12,467.34	0.00	0.00	12,467.34
1.1.1.1.1.3	CAJA DE TESORERIA 2014	22.48	0.00	0.00	22.48
1.1.1.1.1.5	2016 CAJA DE TESORERIA	35,902.50	0.00	0.00	35,902.50
1.1.1.1.1.6	2017 CAJA DE LA TESORERIA	-2,581.60	0.00	0.00	-2,581.60
1.1.1.1.1.7	2018 CAJA DE TESORERIA	-43.02	0.00	0.00	-43.02
1.1.1.1.1.8	2019 CAJA DE TESORERÍA	12,957.37	55,311.00	60,786.00	7,482.37
1.1.1.2	BANCOS/TESORERÍA	4,995,898.26	3,414,410.38	2,795,341.14	5,614,967.52
1.1.1.2.1	EJERCICIO FISCAL 2010 Y ANTERIORES	-0.99	0.00	0.00	-0.99
1.1.1.2.1.1	10 C.N.A BANAMEX 44540121521	-0.99	0.00	0.00	-0.99
1.1.1.2.2	EJERCICIO FISCAL 2011	15,463.44	0.00	0.00	15,463.44
1.1.1.2.2.2	11 GTO.CIE. BANAMEX 44540118164	2,737.41	0.00	0.00	2,737.41
1.1.1.2.2.3	11 GIM BANAMEX 44540116172	464.63	0.00	0.00	464.63
1.1.1.2.2.4	11 FISM BANAMEX 44540139315	0.12	0.00	0.00	0.12
1.1.1.2.2.5	11 FONDEIMM BANAMEX 445401142669	164.87	0.00	0.00	164.87
1.1.1.2.2.6	11 FAIS BANAMEX 4454153172	12,097.41	0.00	0.00	12,097.41
1.1.1.2.2.7	11 C.N.A. BANAMEX 4454153091	-1.00	0.00	0.00	-1.00
1.1.1.2.3	EJERCICIO FISCAL 2012	35,016.11	0.00	0.00	35,016.11
1.1.1.2.3.1	12 INGRESOS PROPIOS BANAMEX 70013443295	5,823.59	0.00	0.00	5,823.59
1.1.1.2.3.2	12 GASTO CORRIENTE BANAMEX 70013659271	14,187.89	0.00	0.00	14,187.89
1.1.1.2.3.3	12 GIM COM BANAMEX 3752662	4,551.69	0.00	0.00	4,551.69
1.1.1.2.3.4	12 GIM DIF BANAMEX 3752662	760.38	0.00	0.00	760.38
1.1.1.2.3.10	12 GIM FERIA BANAMEX 3752662	-959.80	0.00	0.00	-959.80
1.1.1.2.3.11	12 GIM FIESTAS PATRIAS BANAMEX 3752662	-1,000.00	0.00	0.00	-1,000.00
1.1.1.2.3.14	12 FONDEIMM BANAMEX 7734898	1.00	0.00	0.00	1.00
1.1.1.2.3.18	12 ZONAS PRIORITARIAS SCOTIABANK 25400056585	11,651.36	0.00	0.00	11,651.36
1.1.1.2.4	EJERCICIO FISCAL 2013	-727,562.00	0.00	0.00	-727,562.00
1.1.1.2.4.1	13 INGRESOS PROPIOS BANAMEX 1003991	253,945.24	0.00	0.00	253,945.24
1.1.1.2.4.2	13 GASTO CORRIENTE BANAMEX 8736090	-1,583,068.40	0.00	0.00	-1,583,068.40
1.1.1.2.4.3	13 FISM OBRAS BANAMEX 7005768161	224,167.33	0.00	0.00	224,167.33
1.1.1.2.4.4	13 FISM GASTOS INDIRECTOS BANAMEX 7005768161	68,032.42	0.00	0.00	68,032.42
1.1.1.2.4.5	13 FISM DES. INST. BANAMEX 7005768161	51,946.68	0.00	0.00	51,946.68
1.1.1.2.4.6	13 FORTAMUN BANAMEX 7005244111	7,979.55	0.00	0.00	7,979.55
1.1.1.2.4.7	13 GIM PRES COM BANAMEX 7005842485	49,473.16	0.00	0.00	49,473.16
1.1.1.2.4.8	13 GIM DIF BANAMEX 7005842485	47,574.44	0.00	0.00	47,574.34
1.1.1.2.4.9	13 GIM DIA DE REYES BANAMEX 7005842485	3,906.32	0.00	0.00	3,906.32
1.1.1.2.4.10	13 GIM CARNAVALES BANAMEX 7005842485	14,050.00	0.00	0.00	14,050.00
1.1.1.2.4.11	13 GIM DIA DE LA UNIDAD BANAMEX 7005842485	1,550.70	0.00	0.00	1,550.70
1.1.1.2.4.12	13 GIM DIA DE LA CONSTITUCION BANAMEX 7005842485	1,465.70	0.00	0.00	1,465.70
1.1.1.2.4.13	13 GIM DIA DE LA LIBERTAD BANAMEX 7005842485	35,000.00	0.00	0.00	35,000.00
1.1.1.2.4.15	13 GIM ANCIANOS BANAMEX 7005842485	11,804.00	0.00	0.00	11,804.00
1.1.1.2.4.16	13 GIM FIESTAS PATRIAS BANAMEX 7005842485	4,252.60	0.00	0.00	4,252.60
1.1.1.2.4.17	13 C.N.A BANORTE 0216396861	22,992.00	0.00	0.00	22,992.00
1.1.1.2.4.18	13 BNYQ I.B. BANORTE 0216396861	57,366.36	0.00	0.00	57,366.36
1.1.1.2.5	EJERCICIO FISCAL 2014	8,092.95	0.00	0.00	8,092.95
1.1.1.2.5.4	FISM BANORTE 2014 0216396861	2,988.43	0.00	0.00	2,988.43
1.1.1.2.5.5	CONAGUA 2014 BANORTE CIA 0216396861	35.13	0.00	0.00	35.13
1.1.1.2.5.6	CONTINGENCIA ECONOMICA BANORTE 0236708798	5,069.39	0.00	0.00	5,069.39
1.1.1.2.6	EJERCICIO FISCAL 2015	5,483.60	0.00	0.00	5,483.60
1.1.1.2.6.4	FISM 2015 BANORTE 0268319183	5,581.11	0.00	0.00	5,581.11
1.1.1.2.6.6	RGTRO DE TRAM Y SERV BANORTE				

M.
ESTADOS UNIDOS MEXICANOS
P.
PRESIDENCIA MUNICIPAL
H. AYUNTAMIENTO
TOCATIÁN TLAXCALA
2017 - 2021

SINDICO MUNICIPAL
H. AYUNTAMIENTO
TOCATIÁN TLAXCALA
2017 - 2021

P.
ESTADOS UNIDOS MEXICANOS
TESORERIA MUNICIPAL
H. AYUNTAMIENTO
TOCATIÁN TLAXCALA
2017 - 2021




MUNICIPIO DE TOCATLÁN TLAXCALA

RFC: MTT850101NM7

BALANZA DE COMPROBACIÓN DE JUNIO 2019

000047

	SALDO ANT.:	CARGOS:	ABONOS:	SALDO:
00409292961	-88.23	0.00	0.00	-88.23
1.1.1.2.6.7	SIST DE INF GEOGRAF DEL MPIO BANORTE			
00412068568	-9.28	0.00	0.00	-9.28
1.1.1.2.7	EJERCICIO FISCAL 2016	227.62	0.00	227.62
1.1.1.2.7.1	GASTO CORRIENTE 2016 BANORTE CTA			
00421366305	73.10	0.00	0.00	73.10
1.1.1.2.7.2	FORTAMUN 2016 BANORTE CTA 0421371336	18.50	0.00	18.50
1.1.1.2.7.3	FISM 2016 BANORTE CTA 0421373143	135.74	0.00	135.74
1.1.1.2.7.6	FEIEF FONDO ESTAB INGRE DE ENT FED			
0440898786	0.28	0.00	0.00	0.28
1.1.1.2.8	EJERCICIO FISCAL 2017	233,255.02	0.00	233,255.02
1.1.1.2.8.1	17 INGRESOS PROPIOS SANTANDER			
CTA:65505986110	165,119.42	0.00	0.00	165,119.42
1.1.1.2.8.2	17 GASTO CORRIENTE 2017 SANTANDER			
CTA:65505986661	-245,738.96	0.00	0.00	-245,738.96
1.1.1.2.8.3	17 GIM PROGRAMAS 2017 SANTANDER			
CTA:65505986749	5,197.51	0.00	0.00	5,197.51
1.1.1.2.8.5	17 FISM 2017 SANTANDER CTA:65505987147	3,061.01	0.00	3,061.01
1.1.1.2.8.6	17 GIM OBRA 2017 SANTANDER			
CTA:65506031648	277,150.04	0.00	0.00	277,150.04
1.1.1.2.8.7	17 IMPTO S/NOMINA 2017 SANTANDER			
CTA:65505987181	1.08	0.00	0.00	1.08
1.1.1.2.8.8	17 PRODDER 2017 SANTANDER CTA:			
65506252745	-79.90	0.00	0.00	-79.90
1.1.1.2.8.10	17 REG. CIVIL SANTANDER CTA:65505987164	28,544.82	0.00	28,544.82
1.1.1.2.9	EJERCICIO FISCAL 2018	12,169.63	110.48	12,280.11
1.1.1.2.9.19	18 PRODDER 2018 SANTANDER			
CTA:65506528845	0.00	110.48	110.48	0.00
1.1.1.2.9.23	18 COMPENSACION DE PARTICIPACIONES 2018			
SANTANDER CTA:65507140843	12,169.63	0.00	12,169.63	0.00
1.1.1.2.10	EJERCICIO FISCAL 2019	5,413,752.90	3,414,299.90	2,783,061.03
1.1.1.2.10.1	19 INGRESOS PROPIOS 19 SANTANDER			
CTA:65507183143	21,218.47	50,405.73	47,354.96	24,269.24
1.1.1.2.10.2	19 REG. CIVIL 19 SANTANDER			
CTA:65507182333	36,302.52	10,863.00	39,812.00	7,353.52
1.1.1.2.10.3	19 DEVOLUCION ISR 19 SANTANDER			
CTA:65507182347	28,157.11	108,205.00	3,893.00	132,469.11
1.1.1.2.10.4	19 FDO. GEN. DE PART. 19 SANTANDER			
CTA:65507182256	930,253.80	1,566,015.97	1,570,210.17	926,059.60
1.1.1.2.10.5	19 FDO. FOMENT. MUN. 19 SANTANDER			
CTA:65507182242	1,246,487.63	453,712.20	288,070.13	1,412,129.70
1.1.1.2.10.6	19 FDO. DE FISCALIZACIÓN SANTANDER			
CTA:65507182088	354.92	597.84	13,114.76	35,838.00
1.1.1.2.10.7	19 FDO. DE COMPENSACIONES SANTANDER			
CTA:65507182211	2,468.00	456.54	252.88	3,672.86
1.1.1.2.10.8	19 FDO. DE COMPENSACIONES SANTANDER			
CTA:65507182211	686.75	97,800.28	49,556.40	8,530.63
1.1.1.2.10.9	19 IMP. ESP. S/PRODC. 19 SANTANDER			
SANTANDER CTA:65507182117	9,653.77	8,771.61	8,290.96	10,134.42
1.1.1.2.10.10	19 INCENT. DERIV. DE TRABAJO 19 SANTANDER			
CTA:65507182117	5,192.00	4,477.13	2,575.32	7,390.21
1.1.1.2.10.11	19 ING. DERIV. DE TRABAJO 19 SANTANDER			
CTA:65507182117	4,355.00	2,850.57	50,144.59	34,061.06
1.1.1.2.10.12	19 INCENT. E/L. VENT. 2017 - 2021			
SANTANDER CTA:65507182290	10,319.18	18,843.32	7,438.86	21,723.64
1.1.1.2.10.13	19 FISM 2019 SANTANDER CTA:65507182364	2,484,144.14	496,923.21	204,209.92
1.1.1.2.10.14	19 FORTAMUN 2019 SANTANDER			
CTA:65507182378	270,536.75	494,245.53	498,197.08	266,645.20
1.1.1.2.10.15	19 FDO. FORT. CAMPO SANTANDER			
CTA:65507407649	280,000.00	10,000.00	0.00	290,000.00



MUNICIPIO DE TOCATLÁN TLAXCALA

RFC: MTT850101NM7
BALANZA DE COMPROBACIÓN DE JUNIO 2019

000048

		SALDO ANT.:	CARGOS:	ABONOS:	SALDO:
1.1.1.2.10.16	19 FDO. FORT. OBRAS Y ACC. MUN. SANTANDER CTA:65507407757	83,621.18	4,235.97	0.00	87,857.15
1.1.1.9	OTROS EFECTIVOS Y EQUIVALENTES	-6,101.01	0.00	0.00	-6,101.01
1.1.1.9.1	18 EFECTIVO	-6,101.01	0.00	0.00	-6,101.01
1.1.2	DERECHOS A RECIBIR EFECTIVO O EQUIVALENTES	2,533,772.13	3,270,941.18	3,226,712.80	2,578,000.51
1.1.2.2	CUENTAS POR COBRAR A CORTO PLAZO	52,131.07	0.00	0.00	52,131.07
1.1.2.3	DEUDORES DIVERSOS POR COBRAR A CORTO PLAZO	1,744,744.65	548,528.89	456,863.65	1,836,409.89
1.1.2.3.1	GASTOS A COMPROBAR	1,133,544.38	52,997.25	235,135.32	951,406.31
1.1.2.3.1.2	2011 GASTOS A COMPROBAR	14,851.33	0.00	0.00	14,851.33
1.1.2.3.1.3	2012 GASTOS A COMPROBAR	44,946.19	0.00	0.00	44,946.19
1.1.2.3.1.4	2013 GASTOS A COMPROBAR	733,547.48	0.00	0.00	733,547.48
1.1.2.3.1.5	2014 GASTOS A COMPROBAR	73.75	0.00	0.00	73.75
1.1.2.3.1.7	2016 GASTOS A COMPROBAR	147,805.17	0.00	0.00	147,805.17
1.1.2.3.1.8	2017 GASTOS A COMPROBAR	2,900.40	0.00	0.00	2,900.40
1.1.2.3.1.9	2018 GASTOS A COMPROBAR	93,478.00	0.00	94,875.30	-1,397.30
1.1.2.3.1.10	2019 GASTOS A COMPROBAR	95,942.06	52,997.25	140,260.02	8,679.29
1.1.2.3.2	RESPONSABILIDAD DE FUNCIONARIOS PÚBLICOS	611,200.27	495,531.64	221,728.33	885,003.58
1.1.2.3.2.5	2014 RESPONSABILIDAD FUNCIONARIOS PÚBLICOS	523,000.00	0.00	0.00	523,000.00
1.1.2.3.2.6	2015 RESPONSABILIDAD DE FUNCIONARIOS PÚBLICOS	94,498.70	0.00	0.00	94,498.70
1.1.2.3.2.7	2016 RESPONSABILIDAD DE FUNCIONARIOS PÚBLICOS	-272,067.48	0.00	0.00	-272,067.48
1.1.2.3.2.8	2017 RESPONSABILIDAD FUNCIONARIOS PÚBLICOS	-86,287.76	0.00	0.00	-86,287.76
1.1.2.3.2.9	2018 RESPONSABILIDAD DE FUNCIONARIOS PÚBLICOS	34,013.92	0.00	0.00	34,013.92
1.1.2.3.2.10	2019 RESPONSABILIDAD DE FUNCIONARIOS PÚBLICOS	318,042.89	495,531.64	221,728.33	-591,846.20
1.1.2.4	INGRESOS POR RECUPERAR A CORTO PLAZO	355,041.69	2,702,750.33	2,758,387.33	299,404.69
1.1.2.4.1	MARIA DE LOS ANGELES ANICA BECERRIL	-15.91	0.00	0.00	-15.91
1.1.2.4.2	SECRETARIA DE FINANZAS DEL GOBIERNO DEL ESTADO	356,234.88	0.00	0.00	356,234.88
1.1.2.4.3	2013 INGRESOS POR RECUPERAR A CORTO PLAZO	524.68	0.00	0.00	524.68
1.1.2.4.5	INGRESOS POR RECUPERAR A CORTO PLAZO - 2017	90,750.26	0.00	0.00	90,750.26
M.1.1.2.4.6	INGRESOS POR RECUPERAR A CORTO PLAZO - 2018	-80.00	0.00	0.00	-80.00
1.1.2.4.7	INGRESOS POR RECUPERAR A CORTO PLAZO - 2019	-12,282.22	2,702,750.33	2,758,387.33	-67,936.26
1.1.2.6.1.1	PRÉSTAMOS OTORGADOS A CORTO PLAZO	228,061.72	16,000.00	8,300.00	235,761.72
1.1.2.6.1.8	2017 PRÉSTAMOS PERSONALES	-2,199.71	0.00	0.00	-2,199.71
1.1.2.6.1.9	2018 PRÉSTAMOS PERSONALES	-538.57	0.00	0.00	-538.57
1.1.2.6.1.10	2019 PRÉSTAMOS PERSONALES	230,800.00	16,000.00	8,300.00	238,500.00
1.1.3	OTROS DERECHOS A RECIBIR BIENES O EQUIVALENTES A CORTO PLAZO	153,793.00	3,661.96	3,161.82	154,293.14
1.1.3.1	DERECHOS A RECIBIR BIENES O SERVICIOS	153,793.00	3,661.96	3,161.82	154,293.14
1.1.3.1.1	ANTICIPO A PROVEEDORES POR ADQUISICIÓN BIENES Y PRESTACIÓN DE SERV A C/ PLAZO	192,928.29	376,000.00	35,000.00	533,928.29
1.1.3.1.3	2012 ANTICIPO A PROV BIENES Y SERV	43,430.92	376,000.00	35,000.00	384,430.92
1.1.3.1.5	2014 ANTICIPO A PROV BIENES Y SERV	10,029.00	0.00	0.00	10,029.00
1.1.3.1.6	2015 ANTICIPO A PROV DE BIENES Y SERV	-1,601.50	0.00	0.00	-1,601.50
1.1.3.1.10	2019 ANTICIPO A PROV. BIENES Y SERV.	0.60	0.00	0.00	0.60
1.1.3.4	ANTICIPO A CONTRATISTAS POR OBRAS PÚBLICAS A CORTO PLAZO	35,002.82	376,000.00	35,000.00	376,002.82
		149,497.37	0.00	0.00	149,497.37

ESTADOS UNIDOS MEXICANOS
PRESIDENCIA MUNICIPAL
H. AYUNTAMIENTO
TOCATLÁN TLAXCALA
2017 - 2021

M.
ESTADOS UNIDOS MEXICANOS
P.
AYUNTAMIENTO
TOCATLÁN TLAXCALA
2017 - 2021


MUNICIPIO DE TOCATLÁN TLAXCALA

RFC: MTT850101NM7


BALANZA DE COMPROBACIÓN DE JUNIO 2019

000049

		SALDO ANT.:	CARGOS:	ABONOS:	SALDO:
1.1.3.4.3	2012 ANTICIPO A CONTRATISTAS	146,118.47	0.00	0.00	146,118.47
1.1.3.4.8	2017 ANTICIPO A CONTRATISTAS	3,379.90	0.00	0.00	3,379.90
1.1.3.4.9	2018 ANTICIPO A CONTRATISTAS	-1.00	0.00	0.00	-1.00
1.1.5	ALMACENES	73.29	0.00	0.00	73.29
1.1.5.1	ALMACÉN DE MATERIALES Y SUMINISTROS DE CONSUMO	73.29	0.00	0.00	73.29
1.1.5.1.8	HERRAMIENTAS, REFACCIONES Y ACCESORIOS MENORES PARA CONSUMO	73.29	0.00	0.00	73.29
1.1.5.1.8.1	HERRAMIENTAS MENORES	73.29	0.00	0.00	73.29
1.2	ACTIVO NO CIRCULANTE	46,515,931.83	235,539.06	0.00	46,751,470.89
1.2.3	BIENES INMUEBLES, INFRAESTRUCTURA Y CONSTRUCCIONES EN PROCESO	36,367,575.56	230,540.06	0.00	36,598,115.62
1.2.3.1	TERRENOS	896,600.00	0.00	0.00	896,600.00
1.2.3.5	CONSTRUCCIONES EN PROCESO EN BIENES DE DOMINIO PÚBLICO	32,353,077.41	230,540.06	0.00	32,583,617.47
1.2.3.5.1	EDIFICACIÓN HABITACIONAL EN PROCESO	694,157.80	0.00	0.00	694,157.80
1.2.3.5.1.2	CONSTRUCCIÓN NUEVA PARA EDIFICACIÓN HABITACIONAL	138,611.10	0.00	0.00	138,611.10
1.2.3.5.1.3	AMPLIACIÓN Y REHABILITACIÓN DE LAS CONSTRUCCIONES HABITACIONALES	555,546.70	0.00	0.00	555,546.70
1.2.3.5.2	EDIFICACIÓN NO HABITACIONAL EN PROCESO	3,603,087.53	0.00	0.00	3,603,087.53
1.2.3.5.2.1	ESTUDIOS Y PROYECTOS PARA EDIFICACIÓN NO HABITACIONAL	187,423.63	0.00	0.00	187,423.63
1.2.3.5.2.2	CONSTRUCCIÓN NUEVA PARA EDIFICACIÓN NO HABITACIONAL	2,160,104.87	0.00	0.00	2,160,104.87
1.2.3.5.2.3	AMPLIACIÓN Y REHABILITACIÓN DE LAS CONSTRUCCIONES NO HABITACIONALES	976,833.31	0.00	0.00	976,833.31
1.2.3.5.2.4	SUPERVISIÓN Y VIGILANCIA	278,725.72	0.00	0.00	278,725.72
1.2.3.5.3	CONSTRUCCIÓN DE OBRAS PARA EL ABASTECIMIENTO DE AGUA, PETRÓLEO, GAS, ELECTRICIDAD Y TELECOMUNICACION	382,538.10	0.00	0.00	382,538.10
1.2.3.5.3.1	ESTUDIOS Y PROYECTOS	138,870.00	0.00	0.00	138,870.00
1.2.3.5.3.2	CONSTRUCCIÓN DE OBRAS PARA EL ABASTECIMIENTO DE AGUA, PETRÓLEO, GAS, ELECTRICIDAD Y TELECOMUNICACION	243,668.10	0.00	0.00	243,668.10
1.2.3.5.4	DIVISIÓN DE TERRENOS Y CONSTRUCCIÓN DE OBRAS DE URBANIZACIÓN EN PROCESO	26,744,518.36	230,540.06	0.00	26,975,058.42
1.2.3.5.4.2	CONSTRUCCIÓN DE OBRAS DE URBANIZACIÓN PARA LA DOTACIÓN DE SERVICIOS	18,957,055.20	230,540.06	0.00	19,187,595.26
1.2.3.5.4.3	AMPLIACIÓN DE REHABILITACIÓN DE OBRAS DE URBANIZACIÓN	7,787,463.16	0.00	0.00	7,787,463.16
1.2.3.5.5	CONSTRUCCIÓN DE VÍAS DE COMUNICACIÓN EN PROCESO	269,876.50	0.00	0.00	269,876.50
1.2.3.5.5.2	CONSTRUCCIÓN DE VÍAS DE COMUNICACIÓN	269,876.50	0.00	0.00	269,876.50
1.2.3.5.5.3	AMPLIACIÓN Y REHABILITACIÓN DE VÍAS DE COMUNICACIÓN	490,905.12	0.00	0.00	490,905.12
1.2.3.5.7	INSTALACIONES Y EQUIPAMIENTO EN CONSTRUCCIONES EN PROCESO	168,000.00	0.00	0.00	168,000.00
1.2.3.5.7.2	INSTALACIONES Y EQUIPAMIENTO EN CONSTRUCCIONES	168,000.00	0.00	0.00	168,000.00
1.2.3.6	CONSTRUCCIONES EN PROCESO EN BIENES PROPIOS	97,819.62	0.00	0.00	97,819.62
1.2.3.6.1	EDIFICACIÓN NUEVA PARA EDIFICACIÓN HABITACIONAL	78,496.62	0.00	0.00	78,496.62
1.2.3.6.1.3	AMPLIACIÓN Y REHABILITACIÓN DE LAS CONSTRUCCIONES HABITACIONALES	19,323.00	0.00	0.00	19,323.00
1.2.3.6.2	EDIFICACIÓN NO HABITACIONAL EN PROCESO	504,413.78	0.00	0.00	504,413.78
1.2.3.6.2.1	ESTUDIOS Y PROYECTOS PARA EDIFICACIÓN NO HABITACIONAL	69,600.00	0.00	0.00	69,600.00



M. ESTADOS UNIDOS MEXICANOS
 P. MUNICIPIO DE TOCATLÁN TLAXCALA
 H. AYUNTAMIENTO
 2017-2021



M. ESTADOS UNIDOS MEXICANOS
 P. MUNICIPIO DE TOCATLÁN TLAXCALA
 H. AYUNTAMIENTO
 2017-2021

MUNICIPIO DE TOCATLÁN TLAXCALA

RFC: MTT850101NM7
BALANZA DE COMPROBACIÓN DE JUNIO 2019

000050

	SALDO ANT.:	CARGOS:	ABONOS:	SALDO:	
1.2.3.6.2.3	AMPLIACIÓN Y REHABILITACIÓN DE LAS CONSTRUCCIONES NO HABITACIONALES	434,813.78	0.00	0.00	434,813.78
1.2.3.6.3	CONSTRUCCIÓN DE OBRAS PARA EL ABASTECIMIENTO DE AGUA, PETRÓLEO, GAS, ELECTRICIDAD Y TELECOMUNICACION	388,922.58	0.00	0.00	388,922.58
1.2.3.6.3.1	ESTUDIOS Y PROYECTOS	17,400.00	0.00	0.00	17,400.00
1.2.3.6.3.2	CONSTRUCCIÓN DE OBRAS PARA EL ABASTECIMIENTO DE AGUA, PETROLEO, GAS, ELECTRICIDAD Y TELECOMUNICACION	371,522.58	0.00	0.00	371,522.58
1.2.3.6.4	DIVISIÓN DE TERRENOS Y CONSTRUCCIÓN DE OBRAS DE URBANIZACIÓN EN PROCESO	1,919,116.75	0.00	0.00	1,919,116.75
1.2.3.6.4.2	CONSTRUCCIÓN DE OBRAS DE URBANIZACIÓN PARA LA DOTACIÓN DE SERVICIOS	1,558,082.91	0.00	0.00	1,558,082.91
1.2.3.6.4.3	AMPLIACIÓN DE REHABILITACIÓN DE OBRAS DE URBANIZACIÓN	361,033.84	0.00	0.00	361,033.84
1.2.3.6.5	CONSTRUCCIÓN DE VÍAS DE COMUNICACIÓN EN PROCESO	189,970.42	0.00	0.00	189,970.42
1.2.3.6.5.2	CONSTRUCCIÓN DE VÍAS DE COMUNICACIÓN	39,970.42	0.00	0.00	39,970.42
1.2.3.6.5.3	AMPLIACIÓN Y REHABILITACIÓN DE VÍAS DE COMUNICACIÓN	150,000.00	0.00	0.00	150,000.00
1.2.3.6.9	TRABAJOS DE ACABADOS EN EDIFICACIONES Y OTROS TRABAJOS ESPECIALIZADOS EN PROCESO	17,655.00	0.00	0.00	17,655.00
1.2.3.6.9.2	TRABAJOS DE ACABADOS EN EDIFICACIONES	17,655.00	0.00	0.00	17,655.00
1.2.4	BIENES MUEBLES	6,711,825.37	4,999.00	0.00	6,716,825.37
1.2.4.1	MOBILIARIO Y EQUIPO DE ADMINISTRACIÓN	609,052.67	0.00	0.00	609,052.67
1.2.4.1.1	MUEBLES DE OFICINA Y ESTANTERÍA	129,959.11	0.00	0.00	129,959.11
1.2.4.1.2	MUEBLES, EXCEPTO DE OFICINA Y ESTANTERÍA	1,530.00	0.00	0.00	1,530.00
1.2.4.1.3	EQUIPO DE CÓMPUTO Y DE TECNOLOGÍAS DE LA INFORMACIÓN	476,922.56	0.00	0.00	476,922.56
1.2.4.1.9	OTROS MOBILIARIOS Y EQUIPOS DE ADMINISTRACIÓN	641.00	0.00	0.00	641.00
1.2.4.2	MOBILIARIO Y EQUIPO EDUCACIONAL Y RECREATIVO	46,442.88	4,999.00	0.00	51,441.88
1.2.4.2.1	EQUIPOS Y APARATOS AUDIOVISUALES	25,353.40	0.00	0.00	25,353.40
1.2.4.2.3	CÁMARAS FOTOGRAFÍAS Y DE VIDEO	18,940.00	4,999.00	0.00	23,939.00
1.2.4.2.9	OTRO MOBILIARIO Y EQUIPO EDUCACIONAL Y RECREATIVO	2,149.48	0.00	0.00	2,149.48
1.2.4.4	VEHICULOS Y EQUIPO DE TRANSPORTE	5,899,574.00	0.00	0.00	5,899,574.00
1.2.4.4.1	VEHÍCULOS Y EQUIPO DE ARRRESTE	5,885,654.00	0.00	0.00	5,885,654.00
1.2.4.4.2	CARROCERÍAS Y REMOLQUES	13,920.00	0.00	0.00	13,920.00
1.2.4.6	MAQUINARIA, OTROS EQUIPOS Y HERRAMIENTAS	156,202.87	0.00	0.00	156,202.87
1.2.4.6.4	SISTEMAS DE AIRE ACONDICIONADO, CALEFACCIÓN Y DE REFRIGERACIÓN INDUSTRIAL Y COMERCIAL	1,599.00	0.00	0.00	1,599.00
1.2.4.6.5	EQUIPO DE COMUNICACIÓN Y TELECOMUNICACIÓN	88,019.64	0.00	0.00	88,019.64
1.2.4.6.6	EQUIPOS DE INSTRUMENTACIÓN	4,647.00	0.00	0.00	4,647.00
1.2.4.6.7	APARATOS Y ACCESORIOS DE INSTRUMENTACIÓN	5,097.18	0.00	0.00	5,097.18
1.2.4.6.8	HERRAMIENTAS Y MÁQUINAS HERRAMIENTA	56,840.00	0.00	0.00	56,840.00
1.2.4.6.9	OTROS EQUIPOS	554.00	0.00	0.00	554.00
1.2.5	ACTIVOS BIOLÓGICOS	554.00	0.00	0.00	554.00
1.2.5.1	ARBOLES Y PLANTAS	554.00	0.00	0.00	554.00
1.2.5.1.1	ACTIVOS INTANGIBLES	3,436,529.90	0.00	0.00	3,436,529.90
2	SOFTWARE	3,436,529.90	0.00	0.00	3,436,529.90
2.1	PASIVO	3,436,529.90	0.00	0.00	3,436,529.90
2.1.1	PASIVO CIRCULANTE	1,348,189.02	2,142,505.84	2,286,067.82	1,491,751.00
2.1.1.1	CUENTAS POR PAGAR A CORTO PLAZO	1,348,189.02	2,142,505.84	2,286,067.82	1,491,751.00
2.1.1.1.1	SERVICIOS PERSONALES POR PAGAR A CORTO PLAZO	959,838.59	1,930,449.09	1,710,955.95	740,345.45
		290,903.89	937,688.72	885,237.93	238,453.10

M. AYUNTAMIENTO
MUNICIPAL
TOCATLÁN TLAXCALA
2019-2021

M. AYUNTAMIENTO
MUNICIPAL
TOCATLÁN TLAXCALA
2019-2021

M. AYUNTAMIENTO
MUNICIPAL
TOCATLÁN TLAXCALA
2019-2021



MUNICIPIO DE TOCATLÁN TLAXCALA

RFC: MTT850101NM7

BALANZA DE COMPROBACIÓN DE JUNIO 2019

000051

	SALDO ANT.:	CARGOS:	ABONOS:	SALDO:	
2.1.1.1.1	NÓMINAS, HONORARIOS Y OTROS SERVICIOS PERSONALES	288,253.22	937,688.72	885,237.93	235,802.43
2.1.1.1.1.4	2013 NÓMINAS, HONORARIOS Y OTROS SERV PERSONALES	1,120.18	0.00	0.00	1,120.18
2.1.1.1.1.5	2014 NÓMINAS, HONORARIOS Y OTROS SERV PERSONALES	15,800.51	0.00	0.00	15,800.51
2.1.1.1.1.6	2015 NÓMINAS, HONORARIOS Y OTROS SERV PERSONALES	214.00	0.00	0.00	214.00
2.1.1.1.1.8	2017 NÓMINAS, HONORARIOS Y OTROS SERV PERSONALES	169,297.01	0.00	0.00	169,297.01
2.1.1.1.1.9	2018 NÓMINAS, HONORARIOS Y OTROS SERV PERSONALES	-311.73	0.00	0.00	-311.73
2.1.1.1.1.10	2019 NÓMINAS, HONORARIOS Y OTROS SERV PERSONALES	102,133.25	937,688.72	885,237.93	49,682.46
2.1.1.1.2	AGUINALDO	2,650.67	0.00	0.00	2,650.67
2.1.1.1.2.9	2018 AGUINALDO	2,650.67	0.00	0.00	2,650.67
2.1.1.2	PROVEEDORES POR PAGAR A CORTO PLAZO	192,889.17	486,596.09	486,596.09	192,889.17
2.1.1.2.3	PROVEEDORES DE BIENES Y SERVICIOS	192,903.09	477,098.25	477,098.25	192,903.09
2.1.1.2.3.4	2013 PROVEEDORES DE BIENES Y SERVICIOS	97,757.63	0.00	0.00	97,757.63
2.1.1.2.3.5	2014 PROVEEDORES DE BIENES Y SERVICIOS	13,298.76	0.00	0.00	13,298.76
2.1.1.2.3.6	2015 PROVEEDORES DE BIENES Y SERVICIOS	52,456.86	0.00	0.00	52,456.86
2.1.1.2.3.7	2016 PROVEEDORES DE BIENES Y SERVICIOS	15,805.47	0.00	0.00	15,805.47
2.1.1.2.3.8	2017 PROVEEDORES DE BIENES Y SERVICIOS	8,262.05	0.00	0.00	8,262.05
2.1.1.2.3.9	2018 PROVEEDORES DE BIENES Y SERVICIOS	1,214.94	0.00	0.00	1,214.94
2.1.1.2.3.10	2019 PROVEEDORES DE BIENES Y SERVICIOS	4,107.38	477,098.25	477,098.25	4,107.38
2.1.1.2.4	BANCOS	-13.92	9,597.84	9,597.84	-13.92
2.1.1.2.4.9	2018 BANCOS	-13.92	0.00	0.00	-13.92
2.1.1.2.4.10	2019 BANCOS	0.00	9,597.84	9,597.84	0.00
2.1.1.3	CONTRATISTAS POR OBRAS PÚBLICAS POR PAGAR A CORTO PLAZO	98,642.29	230,540.06	230,540.06	98,642.29
2.1.1.3.1	PROVEEDORES DE INVERSIÓN PÚBLICA	99,281.76	230,540.06	230,540.06	99,281.76
2.1.1.3.1.5	2014 PROVEEDORES DE INVERSIÓN PÚBLICA	9,425.27	0.00	0.00	9,425.27
2.1.1.3.1.8	2017 PROVEEDORES DE INVERSIÓN PÚBLICA	89,856.49	0.00	0.00	89,856.49
2.1.1.3.1.10	2019 PROVEEDORES DE INVERSIÓN PÚBLICA	0.00	230,540.06	230,540.06	0.00
2.1.1.3.2	PROVEEDORES DE BIENES Y SERVICIOS DE INVERSIÓN PÚBLICA	431.97	0.00	0.00	431.97
2.1.1.3.2.5	2014 PROVEEDORES D BIENES Y SERVICIOS D INV PÚBLICA	431.97	0.00	0.00	431.97
2.1.1.3.3	VARIOS DE INVERSIÓN PÚBLICA	-1,071.44	0.00	0.00	-1,071.44
2.1.1.3.3.5	2014 VARIOS M. INVERSIÓN PÚBLICA	-1,071.44	0.00	0.00	-1,071.44
2.1.1.7	RETENCIONES M. DE OTROS CONTRIBUCIONES POR PAGAR A CORTO PLAZO	275,524.22	108,481.87	210,360.89	
2.1.1.7.1	IMPUESTOS Y DERECHOS	41,620.48	41,620.48	-13,848.00	
2.1.1.7.1.4	OTROS IMPUESTOS Y DERECHOS	41,620.48	41,620.48	0.00	
2.1.1.7.1.4.8	2017 OTROS IMPUESTOS Y DERECHOS	0.00	0.00	-78,247.00	
2.1.1.7.1.4.9	2018 OTROS IMPUESTOS Y DERECHOS	78,247.00	110.48	78,247.00	
2.1.1.7.1.4.10	2019 OTROS IMPUESTOS Y DERECHOS	41,510.00	41,510.00	0.00	
2.1.1.7.1.5	MULTAS Y RECARGOS MUNICIPALES	0.00	0.00	-13,848.00	
2.1.1.7.1.5.8	2017 MULTAS Y RECARGOS M.	0.00	0.00	-11,959.00	
2.1.1.7.1.5.9	2018 MULTAS Y RECARGOS M.	0.00	0.00	-1,889.00	
2.1.1.7.2	IMPUESTOS Y DERECHOS RETENIDOS	61,710.24	66,851.39	316,418.28	
2.1.1.7.2.1	IMPUESTO (ISR)	60,615.18	65,766.32	312,612.76	
2.1.1.7.2.1.4	2013 IMPUESTO SOBRE LA RENTA (ISR)	121,517.86	0.00	121,517.86	
2.1.1.7.2.1.5	2014 IMPUESTO SOBRE LA RENTA (ISR)	1,454.61	0.00	1,454.61	
2.1.1.7.2.1.6	2015 IMPUESTO SOBRE LA RENTA (ISR)	-48,612.80	0.00	-48,612.80	
2.1.1.7.2.1.7	2016 IMPUESTO SOBRE LA RENTA (ISR)	44,145.69	0.00	44,145.69	
2.1.1.7.2.1.8	2017 IMPUESTO SOBRE LA RENTA (ISR)	-33,847.77	0.00	-33,847.77	
2.1.1.7.2.1.9	2018 IMPUESTO SOBRE LA RENTA (ISR)	135,060.08	0.00	135,060.08	
2.1.1.7.2.1.10	2019 IMPUESTO SOBRE LA RENTA (ISR)	87,743.95	60,615.18	92,895.09	
2.1.1.7.2.5	5.51 AL MILLAR	3,805.51	1,095.06	3,805.52	





MUNICIPIO DE TOCATLÁN TLAXCALA

RFC: MTT850101NM7

BALANZA DE COMPROBACIÓN DE JUNIO 2019

000052

		SALDO ANT.:	CARGOS:	ABONOS:	SALDO:
2.1.1.7.2.5.4	2013/ 5.51 AL MILLAR	1,254.84	0.00	0.00	1,254.84
2.1.1.7.2.5.5	2014/ 5.51 AL MILLAR	2,255.99	0.00	0.00	2,255.99
2.1.1.7.2.5.6	2015/ 5.51 AL MILLAR	2,607.15	0.00	0.00	2,607.15
2.1.1.7.2.5.7	2016/ 5.51 AL MILLAR	-591.88	0.00	0.00	-591.88
2.1.1.7.2.5.8	2017/ 5.51 AL MILLAR	671.36	0.00	0.00	671.36
2.1.1.7.2.5.9	2018/ 5.51 AL MILLAR	-2,391.95	0.00	0.00	-2,391.95
2.1.1.7.2.5.10	2019/ 5.51 AL MILLAR	0.00	1,095.06	1,095.07	0.01
2.1.1.7.3	10% DE IMPUESTO SOBRE LA RENTA	3,274.15	0.00	0.00	3,274.15
2.1.1.7.3.1	ARRENDAMIENTOS	-75.34	0.00	0.00	-75.34
2.1.1.7.3.1.4	2013/ 10% ISR ARRENDAMIENTOS	660.36	0.00	0.00	660.36
2.1.1.7.3.1.5	2014/ 10% ISR ARRENDAMIENTOS	1,077.18	0.00	0.00	1,077.18
2.1.1.7.3.1.6	2015/ 10% ISR ARRENDAMIENTOS	-1,812.88	0.00	0.00	-1,812.88
2.1.1.7.3.2	HONORARIOS	3,349.49	0.00	0.00	3,349.49
2.1.1.7.3.2.4	2013/ 10% ISR HONORARIOS	3,305.05	0.00	0.00	3,305.05
2.1.1.7.3.2.8	2017/ 10% ISR HONORARIOS	44.44	0.00	0.00	44.44
2.1.1.7.4	IVA RETENIDO	418.52	0.00	0.00	418.52
2.1.1.7.4.1	IVA RETENIDO	418.52	0.00	0.00	418.52
2.1.1.7.4.1.4	2013/ IVA RETENIDO	182.67	0.00	0.00	182.67
2.1.1.7.4.1.8	2017/ IVA RETENIDO	235.85	0.00	0.00	235.85
2.1.1.7.6	OTRAS OBLIGACIONES POR PAGAR	76,291.44	172,193.50	0.00	-95,902.06
2.1.1.7.6.4	2013/ OTRAS OBLIGACIONES POR PAGAR	-97,643.44	0.00	0.00	-97,643.44
2.1.1.7.6.9	2018/ OTRAS OBLIGACIONES POR PAGAR	1,741.38	0.00	0.00	1,741.38
2.1.1.7.6.10	2019/ OTRAS OBLIGACIONES POR PAGAR	172,193.50	172,193.50	0.00	0.00
2.1.2	DOCUMENTOS POR PAGAR A CORTO PLAZO	187,958.01	207,642.50	561,524.82	541,840.33
2.1.2.1	DOCUMENTOS COMERCIALES POR PAGAR A CORTO PLAZO	-558,518.04	61,168.07	40,869.72	-578,816.39
2.1.2.1.4	2013/ DOCUMENTOS COMERCIALES POR PAGAR A C/P	-470.13	0.00	0.00	-470.13
2.1.2.1.8	2017/ DOCUMENTOS COMERCIALES POR PAGAR A C/P	-558,047.91	20,298.35	0.00	-578,346.26
2.1.2.1.10	2019/ DOCUMENTOS COMERCIALES POR PAGAR A C/P	0.00	40,869.72	40,869.72	0.00
2.1.2.2	DOCUMENTOS CON CONTRATISTAS POR OBRAS PÚBLICAS POR PAGAR A CORTO PLAZO	650.15	0.00	0.00	650.15
2.1.2.2.5	2014/ DOCTOS C/ CONTRATISTAS POR OBRAS PÚBLICAS POR PAGAR A C/P	650.15	0.00	0.00	650.15
2.1.2.9	OTROS DOCUMENTOS POR PAGAR A CORTO PLAZO	745,825.30	146,474.43	520,655.10	1,120,005.57
2.1.2.9.4	2013/ OTROS DOCUMENTOS POR PAGAR A C/P	124,901.74	0.00	0.00	124,901.74
2.1.2.9.5	2014/ OTROS DOCUMENTOS POR PAGAR A C/P	33,798.73	0.00	0.00	33,798.73
2.1.2.9.6	2015/ OTROS DOCUMENTOS POR PAGAR A C/P	69,020.52	0.00	0.00	69,020.52
2.1.2.9.7	2016/ OTROS DOCUMENTOS POR PAGAR A C/P	-19,240.18	0.00	0.00	-19,240.18
2.1.2.9.8	2017/ OTROS DOCUMENTOS POR PAGAR A C/P	359,874.61	0.00	0.00	359,874.61
2.1.2.9.9	2018/ OTROS DOCUMENTOS POR PAGAR A C/P	300.88	0.00	0.00	300.88
2.1.2.9.10	2019/ OTROS DOCUMENTOS POR PAGAR A C/P	177,169.50	146,474.43	520,655.10	551,350.27
2.1.7	PROVISIONES A CORTO PLAZO	195,646.25	4,414.25	13,587.05	204,819.73
2.1.7.1	OTRAS PROVISIONES A CORTO PLAZO	195,646.25	4,414.25	13,587.05	204,819.73
2.1.7.2	OTROS PASIVOS A CORTO PLAZO	4,745.49	0.00	0.00	4,745.49
2.1.7.2.1	INGRESOS POR CLASIFICAR	4,745.49	0.00	0.00	4,745.49
3	HACIENDA PÚBLICA/ PATRIMONIO	47,326,953.31	107,044.93	12,169.63	47,232,078.01
3.1	HACIENDA PÚBLICA/PATRIMONIO CONTRIBUIDO	2,918,812.69	0.00	0.00	2,918,812.69
3.1.1	APORTACIONES	2,918,812.69	0.00	0.00	2,918,812.69
3.1.1.1	APORTACIONES	2,918,812.69	0.00	0.00	2,918,812.69
3.2	HACIENDA PÚBLICA /PATRIMONIO GENERADO	44,408,140.62	107,044.93	12,169.63	44,313,265.32
3.2.2	RESULTADOS DE EJERCICIOS ANTERIORES	44,408,140.62	107,044.93	12,169.63	44,313,265.32
3.2.2.2	RESULTADO DEL EJERCICIO 2008	184,467.00	0.00	0.00	184,467.00
3.2.2.5	RESULTADO DEL EJERCICIO 2011	-627,263.10	0.00	0.00	-627,263.10
3.2.2.6	RESULTADO DEL EJERCICIO 2012	308,930.32	0.00	0.00	308,930.32
3.2.2.7	RESULTADO DEL EJERCICIO 2013	4,084,652.49	0.00	0.00	4,084,652.49
3.2.2.8	RESULTADOS DE ADMINISTRACIÓN 2014-2016	17,903,548.56	0.00	0.00	17,903,548.56




MUNICIPIO DE TOCATLÁN TLAXCALA

RFC: MTT850101NM7


BALANZA DE COMPROBACIÓN DE JUNIO 2019

000053


		SALDO ANT.:	CARGOS:	ABONOS:	SALDO:
3.2.2.8.1	RESULTADO DEL EJERCICIO 2014	3,751,840.99	0.00	0.00	3,751,840.99
3.2.2.8.2	RESULTADO DEL EJERCICIO 2015	6,393,358.12	0.00	0.00	6,393,358.12
3.2.2.8.3	RESULTADO DEL EJERCICIO 2016	7,758,349.45	0.00	0.00	7,758,349.45
3.2.2.9	RESULTADOS DE ADMINISTRACIÓN 2017-2021	22,553,805.35	107,044.93	12,169.63	22,459,930.05
3.2.2.9.1	RESULTADO DEL EJERCICIO 2017	9,643,097.11	0.00	0.00	9,643,097.11
3.2.2.9.2	RESULTADO DEL EJERCICIO 2018	12,910,708.24	107,044.93	12,169.63	12,815,832.94
4	INGRESOS Y OTROS BENEFICIOS	12,758,309.97	0.00	2,682,250.33	15,440,560.30
4.1	INGRESOS DE GESTIÓN	551,051.89	0.00	55,311.00	606,362.89
4.1.1	IMPUESTOS	136,558.00	0.00	6,444.00	143,002.00
4.1.1.2	IMPUESTOS SOBRE EL PATRIMONIO	128,728.00	0.00	5,544.00	134,272.00
4.1.1.2.1	URBANO	126,664.00	0.00	5,544.00	132,208.00
4.1.1.2.2	RÚSTICO	2,064.00	0.00	0.00	2,064.00
4.1.1.7	ACCESORIOS DE IMPUESTOS	7,830.00	0.00	900.00	8,730.00
4.1.1.7.1	RECARGOS	7,830.00	0.00	900.00	8,730.00
4.1.1.7.1.1	RECARGOS PREDIAL	7,830.00	0.00	900.00	8,730.00
4.1.4	DERECHOS	406,530.89	0.00	48,467.00	454,997.89
4.1.4.3	DERECHOS POR PRESTACIÓN DE SERVICIOS	311,901.89	0.00	30,591.00	342,492.89
4.1.4.3.3	MANIFESTACIONES CATASTRALES	2,520.00	0.00	600.00	3,120.00
4.1.4.3.4	AVISOS NOTARIALES	4,800.00	0.00	0.00	4,800.00
4.1.4.3.5	ALINEAMIENTO DE INMUEBLES	746.00	0.00	0.00	746.00
4.1.4.3.8	LICENCIAS P/DIVIDIR, FUSIONAR Y LOTIF.	3,801.00	0.00	1,675.00	5,476.00
4.1.4.3.14	ASIGNAC. D/NUM.OFICIAL BIENES INMUEB.	424.00	0.00	46.00	470.00
4.1.4.3.16	PERMISO OBST. VÍAS Y LUG. PÚB. MAT.	320.00	0.00	0.00	320.00
4.1.4.3.24	EXPEDICIÓN DE CONSTANCIAS	5,470.26	0.00	1,360.00	6,830.26
4.1.4.3.28	ACTAS DE NACIMIENTO	49,081.00	0.00	8,091.00	57,082.00
4.1.4.3.29	ACTAS DE MATRIMONIO	8,492.00	0.00	1,771.00	10,263.00
4.1.4.3.31	ACTAS DE DEFUNCIÓN	2,480.00	0.00	127.00	2,607.00
4.1.4.3.32	CÉLEBRACIÓN DE MATRIMONIOS	4,673.00	0.00	0.00	4,673.00
4.1.4.3.34	EXPEDICIÓN DE COPIAS CERTIFICADAS	3,801.00	0.00	0.00	3,801.00
4.1.4.3.36	EXPEDICIÓN DE CONSTANCIAS	4,330.00	0.00	0.00	4,330.00
4.1.4.3.38	ORDEN DE INHUMACIÓN	3,806.00	0.00	0.00	3,806.00
4.1.4.3.44	SERVICIO DE PANTEON	9,760.00	0.00	400.00	10,160.00
4.1.4.3.46	LICENCIAS DE FUNCIONAMIENTO	7,044.00	0.00	0.00	7,044.00
4.1.4.3.53	SERVICIO DE AGUA POTABLE	190,163.63	0.00	14,275.00	204,438.63
4.1.4.3.54	CONEXIONES Y RECONEXIONES	8,500.00	0.00	1,744.00	10,244.00
4.1.4.3.55	DRENAJE Y ALCANTARILLADO	1,690.00	0.00	592.00	2,282.00
4.1.4.4	ACCESORIOS DE DERECHOS	1,280.00	0.00	0.00	1,280.00
4.1.4.4.2	MULTAS	1,280.00	0.00	0.00	1,280.00
4.2	MULTAS OTROS	1,280.00	0.00	0.00	1,280.00
4.2.1	OTROS DERECHOS	93,349.00	0.00	17,876.00	111,225.00
4.2.1.1	OTROS DERECHOS	93,349.00	0.00	17,876.00	111,225.00
4.2.1.1.1	APROVECHAMIENTO DE BIENES COMUNALES	7,963.00	0.00	400.00	8,363.00
4.2.1.1.2	MULTAS	7,963.00	0.00	400.00	8,363.00
4.2.1.1.3	MULTAS	7,963.00	0.00	400.00	8,363.00
4.2.1.1.4	PART. APORT. CONV. INCENT. DERIVADO Y COLAB. FISCAL, F. DIST. DE ABORT. TRANSY. ASIG, SUBS Y SUBV Y OTROS	12,192,435.80	0.00	2,626,579.34	14,818,915.14
4.2.1.1.5	PART. APORT. CONV. INCENT. DERIVADO Y COLAB. FISCAL, F. DIST. DE ABORT. TRANSY. ASIG, SUBS Y SUBV Y OTROS	12,192,335.80	0.00	2,626,579.34	14,818,915.14
4.2.1.1.6	PARTICIPACIONES	7,539,320.76	0.00	1,682,682.28	9,222,003.04
4.2.1.1.7	PARTICIPACIONES	6,445,059.22	0.00	1,612,991.96	8,058,051.18
4.2.1.1.8	FONDO DE COMPENSACIÓN	177,704.89	0.00	50,847.00	228,551.89
4.2.1.1.9	INCENTIVO P/LA VIA FINAL D/GAS.Y DIESEL	63,989.13	0.00	18,843.32	82,752.45
4.2.1.1.10	AJUSTE	852,647.52	0.00	0.00	852,647.52
4.2.1.1.11	APORTACIONES	4,178,524.08	0.00	835,692.06	5,014,216.14
4.2.1.1.12	CONVENIOS	474,490.96	0.00	108,205.00	582,695.96
4.3	OTROS INGRESOS Y BENEFICIOS	14,922.28	0.00	359.99	15,282.27
4.3.1	INGRESOS FINANCIEROS	14,922.28	0.00	359.99	15,282.27
4.3.1.1	INTERESES GANADOS DE TÍTULOS, VALORES Y DEMÁS INSTRUMENTOS FINANCIEROS	14,922.28	0.00	359.99	15,282.27



PRESIDENCIA MUNICIPAL
H. AYUNTAMIENTO
TOCATLÁN, TLAX.
2017-2021



PRESIDENCIA MUNICIPAL
H. AYUNTAMIENTO
TOCATLÁN, TLAX.
2017-2021



PRESIDENCIA MUNICIPAL
H. AYUNTAMIENTO
TOCATLÁN, TLAX.
2017-2021

MUNICIPIO DE TOCATLÁN TLAXCALA
 RFC: MTT850101NM7
 BALANZA DE COMPROBACIÓN DE JUNIO 2019

000054

	SALDO ANT.:	CARGOS:	ABONOS:	SALDO:	
4.3.1.1.1	INTERESES GANADOS DE VALORES, CRÉDITOS, BONOS Y OTROS 2018	4,241.43	0.00	0.00	4,241.43
4.3.1.1.8	INTERESES GANADOS DE VALORES, CRÉDITOS, BONOS, Y OTROS 2019	10,680.85	0.00	359.99	11,040.84
5	GASTOS Y OTRAS PERDIDAS	7,142,224.42	1,496,575.33	0.00	8,638,799.75
5.1	GASTOS DE FUNCIONAMIENTO	7,098,031.35	1,467,595.33	0.00	8,565,626.68
5.1.1	SERVICIOS PERSONALES	4,480,932.09	889,285.03	0.00	5,370,217.12
5.1.1.1	REMUNERACIONES AL PERSONAL DE CARÁCTER PERMANENTE	4,464,082.73	885,237.93	0.00	5,349,320.66
5.1.1.1.1	DIETAS	582,537.00	116,507.40	0.00	699,044.40
5.1.1.1.3	SUELDOS A FUNCIONARIOS	271,743.40	54,348.68	0.00	326,092.08
5.1.1.1.4	SUELDOS AL PERSONAL	3,609,802.33	714,381.85	0.00	4,324,184.18
5.1.1.3	REMUNERACIONES ADICIONALES Y ESPECIALES	6,546.34	0.00	0.00	6,546.34
5.1.1.3.4	PRIMA VACACIONAL AL PERSONAL	2,320.00	0.00	0.00	2,320.00
5.1.1.3.A	GRATIFICACIÓN FIN DE AÑO AL PERSONAL	4,226.34	0.00	0.00	4,226.34
5.1.1.5	OTRAS PRESTACIONES SOCIALES Y ECONÓMICAS	10,303.02	4,047.10	0.00	14,350.12
5.1.1.5.3	INDEMNIZACIÓN Y LIQUIDACIÓN AL PERSONAL	5,972.00	0.00	0.00	5,972.00
5.1.1.5.9	SERVICIO MÉDICO A FUNCIONARIOS	880.00	0.00	0.00	880.00
5.1.1.5.A	SERVICIO MÉDICO AL PERSONAL	3,451.02	4,047.10	0.00	7,498.12
5.1.2	MATERIALES Y SUMINISTROS	736,138.59	124,824.72	0.00	860,963.31
5.1.2.1	MATERIALES DE ADMINISTRACIÓN, EMISIÓN DE DOCUMENTOS Y ARTÍCULOS OFICIALES	162,984.89	20,763.84	0.00	183,748.73
5.1.2.1.1	MATERIALES, UTIL Y EQPOS MEN. D/OFCINA	63,718.26	6,044.80	0.00	69,763.06
5.1.2.1.2	MATERIALES Y ÚTILES D/IMPRES. Y REPROD.	2,330.00	858.40	0.00	3,188.40
5.1.2.1.4	MAT.UTIL.Y EQPOS MEN.TECN.D/L INF.Y COM.	46,849.02	1,102.00	0.00	47,951.02
5.1.2.1.5	MATERIAL IMPRESO E INFORMACIÓN DIGITAL	3,139.99	1,510.00	0.00	4,649.99
5.1.2.1.6	MATERIAL DE LIMPIEZA	4,426.61	1,059.64	0.00	5,486.25
5.1.2.1.8	MAT. P/EL REG. E INDEMN. BIENES Y PERS.	42,521.01	10,189.00	0.00	52,710.01
5.1.2.2	ALIMENTOS Y UTENSILIOS	92,265.53	14,709.75	0.00	106,975.28
5.1.2.2.1	PRODUCTOS ALIMENTICIOS PARA PERSONAS	90,243.27	14,357.05	0.00	104,600.32
5.1.2.2.3	UTENSILIOS P/EL SERVICIO. D/ALIMENT.	2,022.26	352.70	0.00	2,374.96
5.1.2.3	MATERIAS PRIMAS Y MATERIALES DE PRODUCCIÓN Y COMERCIALIZACIÓN	7,197.45	0.00	0.00	7,197.45
5.1.2.3.1	PROD.ALIMENT.AGROP.Y FOREST.ADQ. C/M.P.	580.00	0.00	0.00	580.00
5.1.2.3.4	COMB.LUB.ADIT.CARB.Y DERIV.ADQ.C/M.P.	1,335.00	0.00	0.00	1,335.00
5.1.2.3.5	PROD. QUM. FARM. Y LAB. ADQ. COMO M.P.	4,954.00	0.00	0.00	4,954.00
5.1.2.3.6	PROD.MET. BASE D/MIN.NO MET.ADQ.C/M.P.	184.00	0.00	0.00	184.00
5.1.2.3.7	PROD.D/CUERO,PIEL.PLÁST.HULE ADQ.C/M.P.	144.45	0.00	0.00	144.45
5.1.2.4	MATERIALES Y ARTÍCULOS DE CONSTRUCCIÓN Y DE REPARACIÓN	16,105.71	3,839.95	0.00	19,945.66
5.1.2.4.2	CEMENTO Y PRODUCTOS DE CONCRETO	3,356.62	0.00	0.00	3,356.62
5.1.2.4.3	CAL, YESO Y PRODUCTOS DE YESO	246.00	300.00	0.00	546.00
5.1.2.4.6	MATERIAL ELÉCTRICO Y ELECTRÓNICO	1,846.72	600.00	0.00	2,446.72
5.1.2.4.7	ARTÍCULOS METÁLICOS PARA CONSTRUCCIÓN	12,456.70	1,755.20	0.00	14,211.90
5.1.2.4.9	OTROS MATERIALES DE CONSTRUCCION Y REPAR.	1,200.00	1,184.75	0.00	2,384.75
5.1.2.5	PRODUCTOS QUÍMICOS, FARMACÉUTICOS Y DE LABORATORIO	13,240.37	5,026.53	0.00	18,266.84
5.1.2.5.2	FERTILIZANTES, PESTIC.Y OTROS AGROQ.	1,234.24	0.00	0.00	1,234.24
5.1.2.5.3	MEDICINAS Y PRODUCTOS FARMACÉUTICOS	119.00	0.00	0.00	119.00
5.1.2.5.6	MATERIALES, ACCES. Y SUMIN.MSTROS	10,887.13	186.53	0.00	11,073.66
5.1.2.6	FIBRAS SINT.HULES, PLÁST. Y DERIVADOS	1,102.00	0.00	0.00	1,102.00
5.1.2.7	OTROS PRODUCTOS DE CONSTRUCCION	315,290.89	67,718.85	0.00	382,997.74
5.1.2.7.1	COMBUSTIBLES, LUBRICANTES Y ADITIVOS	315,178.89	67,718.85	0.00	382,897.74
5.1.2.7.2	COMBUSTIBLES, LUBRICANTES Y ADITIVOS	119.80	0.00	0.00	119.80
5.1.2.7.3	CARBÓN Y SUS DERIVADOS	70,790.44	4,305.00	0.00	75,095.44
5.1.2.7.4	VESTUARIO, BLANCOS, PRENDAS DE PROTECCIÓN Y ARTÍCULOS DEPORTIVOS	68,653.44	0.00	0.00	68,653.44
5.1.2.7.5	VESTUARIO Y UNIFORMES	0.00	4,305.00	0.00	4,305.00
5.1.2.7.6	PRENDAS DE SEG. Y PROT. PERSONAL	2,137.00	0.00	0.00	2,137.00
5.1.2.7.7	ARTÍCULOS DEPORTIVOS				

M. ESTADOS UNIDOS MEXICANOS
 PRESIDENCIA MUNICIPAL
 H. AYUNTAMIENTO
 TOCATLÁN, TLAXCALA
 2017 - 2021

MUNICIPIO DE TOCATLÁN, TLAXCALA
 JUNIO 2019
 2017 - 2021

MUNICIPIO DE TOCATLÁN TLAXCALA

RFC: MTT850101NM7

BALANZA DE COMPROBACIÓN DE JUNIO 2019

000055

		SALDO ANT.:	CARGOS:	ABONOS:	SALDO:
5.1.2.8	MATERIALES Y SUMINISTROS PARA SEGURIDAD	22,736.00	0.00	0.00	22,736.00
5.1.2.8.3	PRENDAS D/PROT.P/SEG. PÚBL.Y NACIONAL	22,736.00	0.00	0.00	22,736.00
5.1.2.9	HERRAMIENTAS, REFACCIONES Y ACCESORIOS MENORES	35,519.57	8,460.80	0.00	43,980.37
5.1.2.9.1	HERRAMIENTAS MENORES	5,854.61	60.00	0.00	5,914.61
5.1.2.9.2	REFACCIONES Y ACCES. MEN. D/EDIFICIOS	815.59	0.00	0.00	815.59
5.1.2.9.3	REF.Y ACC.MEN.MOB.EQPO D/ADM.EDUC.Y REC.	533.60	0.00	0.00	533.60
5.1.2.9.4	REF.Y ACC.MEN.EQPO D/CÓMP.Y TEC. D/INF.	3,852.40	0.00	0.00	3,852.40
5.1.2.9.5	REF.Y ACC.MEN.D/EOPO E INST.MÉD.Y D/LAB.	904.00	0.00	0.00	904.00
5.1.2.9.6	REFACCIONES Y ACCES.MEN.D/EOPO D/TRANSP.	22,631.37	7,936.80	0.00	30,568.17
5.1.2.9.7	REFACCIONES Y ACC.MEN.EQPO DEF.Y SEG.	0.00	464.00	0.00	464.00
5.1.2.9.9	REFAC.Y OTROS ACC.MEN.OTROS BIEN.MUEB.	928.00	0.00	0.00	928.00
5.1.3	SERVICIOS GENERALES	1,880,960.67	453,485.56	0.00	2,334,446.25
5.1.3.1	SERVICIOS BÁSICOS	813,492.69	135,273.01	0.00	948,765.70
5.1.3.1.1	ENERGÍA ELÉCTRICA	793,376.38	132,538.00	0.00	925,914.38
5.1.3.1.2	GAS	4,879.28	735.01	0.00	5,614.29
5.1.3.1.4	TELEFONÍA TRADICIONAL	6,105.00	1,221.00	0.00	7,326.00
5.1.3.1.7	SERV.D/ACC.D/INTER.REDES Y PROC.D/INF.	9,132.03	399.00	0.00	9,531.03
5.1.3.1.8	SERVICIOS POSTALES Y TELEGRÁFICOS	0.00	380.00	0.00	380.00
5.1.3.2	SERVICIOS DE ARRENDAMIENTO	30,712.00	9,448.20	0.00	40,160.20
5.1.3.2.9	OTROS ARRENDAMIENTOS	30,712.00	9,448.20	0.00	40,160.20
5.1.3.3	SERVICIOS PROFESIONALES, CIENTÍFICOS Y TÉCNICOS Y OTROS SERVICIOS	8,719.34	2,000.00	0.00	10,719.34
5.1.3.3.6	SERV.D/APOYO ADM.TRAD.FOT.E IMPRES.	6,319.34	0.00	0.00	6,319.34
5.1.3.3.9	SERV. PROFES.CIENT.Y TÉCN.INTEGRALES	2,400.00	2,000.00	0.00	4,400.00
5.1.3.4	SERVICIOS FINANCIEROS, BANCARIOS Y COMERCIALES	154,304.92	9,597.84	0.00	163,902.76
5.1.3.4.1	SERVICIOS FINAN.Y BANCARIOS	146,295.91	9,597.84	0.00	155,893.75
5.1.3.4.4	SEGUROS D/RESPONS.PATRIM.Y FIANZAS	1,200.00	0.00	0.00	1,200.00
5.1.3.4.5	SEGURO DE BIENES PATRIMONIALES	6,809.01	0.00	0.00	6,809.01
5.1.3.5	SERVICIOS DE INSTALACIÓN, REPARACIÓN, MANTENIMIENTO Y CONSERVACIÓN	73,402.95	8,063.00	0.00	81,465.95
5.1.3.5.1	CONSERV.Y MANTTO MENOR D/INMUEBLES	0.00	348.00	0.00	348.00
5.1.3.5.3	INST.REP.Y MANT.EQ.COM.Y TEC.D/L INF.	16,031.59	2,900.00	0.00	18,931.59
5.1.3.5.5	REPAR.Y MANTTO D/EQ.D/TRANSPORTE	57,371.36	4,815.00	0.00	62,186.36
5.1.3.6	SERVICIOS DE COMUNICACIÓN SOCIAL Y PUBLICIDAD	45,500.00	13,400.00	0.00	58,900.00
5.1.3.6.1	DIF.RAD.TV.Y MED.D/MEN.S/PRO.ACT.GUB.	34,500.00	2,900.00	0.00	37,400.00
5.1.3.6.6	SERV.D/CREAC. Y DIF.CONT.EXC.ATRAV.INT.	11,000.00	10,500.00	0.00	21,500.00
5.1.3.7	SERVICIOS DE TRASLADO VIÁTICOS	10,518.00	821.00	0.00	11,339.00
5.1.3.7.2	PASAJES TERRESTRES	3,248.00	433.00	0.00	3,681.00
	VIÁTICOS EN EL PASAJE	7,270.00	388.00	0.00	7,658.00
	SERVICIOS OFICIALES	430,918.00	233,262.05	0.00	664,180.46
	GASTOS DE ORDEN SOCIAL Y CULTURAL	430,918.00	233,262.05	0.00	664,180.46
	OTROS SERVICIOS GENERALES	313,392.36	41,620.48	0.00	355,012.84
	IMPUESTOS Y DERECHOS	222,447.76	41,620.48	0.00	264,068.24
5.1.3.9.5	PENAS, MULTAS, ACCES Y ACTUALIZACIONES	26,128.60	0.00	0.00	26,128.60
	IMP.S/ NOMINAS	64,816.00	0.00	0.00	64,816.00
	TRANSFERENCIAS, SUBSIDIOS Y OTRAS AYUDAS	44,193.07	28,980.00	0.00	73,173.07
	AYUDAS SOCIALES	44,193.07	28,980.00	0.00	73,173.07
	AYUDAS SOCIALES A PERSONAS	44,193.07	28,980.00	0.00	73,173.07
	AYUDAS SOCIALES A PERSONAS	44,193.07	28,980.00	0.00	73,173.07
8	CUENTAS DE ORDEN PRESUPUESTARIAS	0.00	13,298,951.57	13,298,951.57	0.00
8.1	LEY DE INGRESOS	0.00	5,705,950.70	5,705,950.70	0.00
8.1.1	LEY DE INGRESOS ESTIMADA	26,055,060.15	0.00	0.00	26,055,060.15
8.1.1.1	LEY DE INGRESOS ESTIMADA	26,055,060.15	0.00	0.00	26,055,060.15
8.1.2	LEY DE INGRESOS POR EJECUTAR	13,311,672.46	2,781,601.60	253,321.76	10,783,392.62
8.1.2.1	LEY DE INGRESOS POR EJECUTAR	13,311,672.46	2,781,601.60	253,321.76	10,783,392.62
8.1.3	MODIFICACIONES A LA LEY DE INGRESOS				

ESTADOS UNIDOS MEXICANOS
 GOBIERNO FEDERAL
 SECRETARÍA DE ECONOMÍA
 PRESIDENTE MUNICIPAL
 H. AYUNTAMIENTO
 TOCATLÁN, TLAX. 2017-2021

ESTADOS UNIDOS MEXICANOS
 GOBIERNO FEDERAL
 SECRETARÍA DE ECONOMÍA
 H. AYUNTAMIENTO
 TOCATLÁN, TLAX. 2017-2021

MUNICIPIO DE TOCATLÁN TLAXCALA

RFC: MTT850101NM7
BALANZA DE COMPROBACIÓN DE JUNIO 2019

000056

	SALDO ANT.:	CARGOS:	ABONOS:	SALDO:
ESTIMADA	0.00	253,321.76	99,711.26	153,610.50
8.1.3.1 AMPLIACIONES Y MODIFICACIONES POSITIVAS A LA LEY DE INGRESOS ESTIMADA	77,549.00	253,321.76	0.00	330,870.76
8.1.3.2 REDUCCIONES Y MODIFICACIONES NEGATIVAS A LA LEY DE INGRESOS ESTIMADA	77,549.00	0.00	99,711.26	177,260.26
8.1.4 LEY DE INGRESOS DEVENGADA	76,864.93	2,671,027.34	2,681,890.34	87,727.93
8.1.4.1 LEY DE INGRESOS DEVENGADA	76,864.93	2,671,027.34	2,681,890.34	87,727.93
8.1.5 LEY DE INGRESOS RECAUDADA	12,666,522.76	0.00	2,671,027.34	15,337,550.10
8.1.5.1 LEY DE INGRESOS RECAUDADA	12,666,522.76	0.00	2,671,027.34	15,337,550.10
8.2 PRESUPUESTO DE EGRESOS	0.00	7,593,000.87	7,593,000.87	0.00
8.2.1 PRESUPUESTO DE EGRESOS APROBADO	26,061,391.24	0.00	0.00	26,061,391.24
8.2.1.1 PRESUPUESTO DE EGRESOS APROBADO	26,061,391.24	0.00	0.00	26,061,391.24
8.2.2 PRESUPUESTO DE EGRESOS POR EJERCER	16,981,043.51	230,597.05	1,962,711.44	15,248,929.12
8.2.2.1 PRESUPUESTO DE EGRESOS POR EJERCER	16,981,043.51	230,597.05	1,962,711.44	15,248,929.12
8.2.3 MODIFICACIONES AL PRESUPUESTO DE EGRESOS APROBADO	0.00	230,597.05	230,597.05	0.00
8.2.3.1 AMPLIACIONES Y MODIFICACIONES POSITIVAS AL PRESUPUESTO DE EGRESOS APROBADO	1,071,750.03	0.00	230,597.05	1,302,347.08
8.2.3.2 REDUCCIONES Y MODIFICACIONES NEGATIVAS AL PRESUPUESTO DE EGRESOS APROBADO	1,071,750.03	230,597.05	0.00	1,302,347.08
8.2.4 PRESUPUESTO DE EGRESOS COMPROMETIDO	11,000.01	1,732,114.39	1,732,114.39	11,000.01
8.2.4.1 PRESUPUESTO DE EGRESOS COMPROMETIDO	11,000.01	1,732,114.39	1,732,114.39	11,000.01
8.2.5 PRESUPUESTO DE EGRESOS DEVENGADO	169,108.42	1,732,114.39	1,830,831.87	70,390.94
8.2.5.1 PRESUPUESTO DE EGRESOS DEVENGADO	169,108.42	1,732,114.39	1,830,831.87	70,390.94
8.2.6 PRESUPUESTO DE EGRESOS EJERCIDO	603.00	1,830,831.87	1,836,746.12	-5,311.25
8.2.6.1 PRESUPUESTO DE EGRESOS EJERCIDO	603.00	1,830,831.87	1,836,746.12	-5,311.25
8.2.7 PRESUPUESTO DE EGRESOS PAGADO	8,899,636.30	1,836,746.12	0.00	10,736,382.42
8.2.7.1 PRESUPUESTO DE EGRESOS PAGADO	8,899,636.30	1,836,746.12	0.00	10,736,382.42
TOTAL DE LA BALANZA:	0.00	24,397,279.29	24,397,279.29	0.00

M.
ESTADOS UNIDOS MEXICANOS
PRESIDENCIA MUNICIPAL
H. AYUNTAMIENTO
TOCATLÁN, TLAX.
2017 - 2021

M.
ESTADOS UNIDOS MEXICANOS
SINDICO MUNICIPAL
H. AYUNTAMIENTO
TOCATLÁN, TLAX.
2017 - 2021

M.
ESTADOS UNIDOS MEXICANOS
TESORERIA MUNICIPAL
H. AYUNTAMIENTO
TOCATLÁN, TLAX.
2017 - 2021