


ESTADO ANALÍTICO DE INGRESOS
Del 1 de Enero al 31 de Diciembre de 2019
(Cifras en pesos)

Rubro de Ingresos	Ingreso Estimado (1)	Ampliaciones y Reducciones (2)	Ingreso Modificado (3=1+2)	Ingreso Devengado (4)	Ingresos Recaudados (5)
IMPUESTOS	205,959.00	-29,171.00	176,788.00	176,788.00	176,788.00
CUOTAS Y APORT. DE SEGURIDAD SOCIAL	0.00	0.00	0.00	0.00	0.00
CONTRIBUCIONES DE MEJORAS	0.00	0.00	0.00	0.00	0.00
DEPECHOS	147,909.13	622,698.76	770,607.89	850,581.89	770,607.86
PRODUCTOS	45,000.00	-45,000.00	0.00	0.00	0.00
APROVECHAMIENTOS	5,000.00	3,363.00	8,363.00	8,363.00	8,363.00
INGRESOS POR VENTAS DE BIENES, PRESTACIÓN DE SERVICIOS Y OTROS INGRESOS	44,358.00	-44,358.00	0.00	0.00	0.00
PARTICIPACIONES, APORTACIONES, CONVENIOS, INCENTIVOS DERIV. DE LA COLAB. FISCAL Y FONDOS DIST. DE APORT	25,606,834.02	1,661,146.77	27,267,980.79	29,136,042.58	29,151,365.74
TRANSFERENCIAS, ASIGNACIONES, SUBSIDIOS Y SUBVENCIONES, Y PENSIONES Y JUBILACIONES	0.00	2,329.36	2,329.36	2,329.36	2,329.36
INGRESOS DERIVADOS DE FINANCIAMIENTOS	0.00	0.00	0.00	0.00	0.00
TOTAL	26,655,060.15	2,171,008.89	28,226,069.04	30,174,104.83	30,109,447.97
					Ingresos Excipientes 4,172,911.82




MUNICIPIO DE TOCATLÁN TLAXCALA

ESTADO ANALÍTICO DE INGRESOS
Del 1 de Enero al 31 de Diciembre de 2019
(Cifras en pesos)




Estado Analítico de Ingresos por Fuente de Financiamiento	Ingreso Estimado (1)	Ampliaciones/ Reducciones (2)	Ingreso Modificado (3=1+2)	Ingreso Devengado (4)	Ingresos Recaudados (5)
INGRESOS DEL PODER EJECUTIVO FEDERAL O ESTATAL Y DE LOS MUNICIPIOS	26,010,702.15	2,215,366.89	28,226,069.04	30,174,104.83	30,109,444.97
IMPUESTOS	205,959.00	-29,171.00	176,788.00	176,788.00	-29,171.00
CUOTAS Y APORT. DE SEGURIDAD SOCIAL	0.00	0.00	0.00	0.00	0.00
CONTRIBUCIONES DE MEJORAS	0.00	0.00	0.00	0.00	0.00
DERECHOS	147,909.13	622,698.76	770,607.89	850,581.99	770,607.89
PRODUCTOS	45,000.00	-45,000.00	0.00	0.00	0.00
APROVECHAMIENTOS	5,000.00	3,363.90	8,363.90	8,363.00	3,363.90
PARTICIPACIONES, APORTACIONES, CONVENIOS, INCENTIVOS DERIV. DE LA COLAB. FISCAL Y FONDOS DIST. DE APORT	25,606,834.02	1,641,146.77	27,267,980.79	29,136,042.58	29,136,042.58
TRANSFERENCIAS, ASIGNACIONES, SUBSIDIOS Y SUBVENCIÓNES, Y PENSIONES Y JUBILACIONES	0.00	2,329.36	2,329.36	2,329.36	0.00
INGRESOS DE LOS ENTES PÚBLICOS DE LOS PODERES LEGISLATIVO Y JUDICIAL, DE LOS ÓRGANOS AUTÓNOMOS Y DEL SECTOR PARAESTATAL O PARAMUNICIPAL, ASÍ COMO DE LAS EMPRESAS PRODUCTIVAS DEL ESTADO	0.00	0.00	0.00	0.00	0.00
CUOTAS Y APORT. DE SEGURIDAD SOCIAL	0.00	0.00	0.00	0.00	0.00
PRODUCTOS	0.00	0.00	0.00	0.00	0.00
INGRESOS POR VENTAS DE BIENES, PRESTACIÓN DE SERVICIOS Y OTROS INGRESOS	0.00	0.00	0.00	0.00	0.00
TRANSFERENCIAS, ASIGNACIONES, SUBSIDIOS Y SUBVENCIÓNES, Y PENSIONES Y JUBILACIONES	0.00	0.00	0.00	0.00	0.00

ESTADO ANALÍTICO DE INGRESOS
Del 1 de Enero al 31 de Diciembre de 2019
(Cifras en pesos)



Estado Analítico de Ingresos por Fuente de Financiamiento	Ingreso Estimado (1)	Ampliaciones/Reducciones (2)	Ingreso Modificado (3=1+2)	Ingreso Devengado (4)	Ingresos Recaudados (5)
INGRESOS DERIVADOS DE FINANCIAMIENTO	0.00	0.00	0.00	0.00	0.00
INGRESOS DERIVADOS DE FINANCIAMIENTOS	0.00	0.00	0.00	0.00	0.00
TOTAL	25,910,702.15	2,215,366.89	28,226,069.04	30,174,104.93	30,109,444.97
					Ingresos Excedentes 4,172,913.82



Bajo protesta de decir verdad declaramos que los Estados Financieros y sus notas, son razonablemente correctos y son responsabilidad del emisor.

ING. JOSE DEL CARMEN HERNANDEZ MORALES LIC. MARIA ROSA CONTRERAS TOGUERO
PRESIDENTE MUNICIPAL TESORERA MUNICIPAL



PROFA. MA TERESA AVENDAÑO PEREZ
SINDICO MUNICIPAL