

MUNICIPIO DE TOCATLÁN TLAXCALA
 RFC: MTT850101NM7
 ESTADO DE FLUJOS DE EFECTIVO
 Periodo comprendido del 1 de Enero al 31 de Diciembre de 2019




0011



<p>FLUJOS DE EFECTIVO DE LAS ACTIVIDADES DE GESTIÓN PRESENCIA MUNICIPAL H. AYUNTAMIENTO TOCATLÁN, TLAX. 2017 - 2021</p>		<p>SINDICO MUNICIPAL H. AYUNTAMIENTO TOCATLÁN, TLAX. 2017 - 2021</p>	<p>TESORERIA MUNICIPAL H. AYUNTAMIENTO TOCATLÁN, TLAX. 2017 - 2021</p>
Operaciones de mejoras			6,788.00
Operaciones de Tipo Corriente			0.00
Aprovechamientos de Tipo Corriente			850,581.89
Ingresos por Venta de Bienes y Servicios Producidos en Establecimientos de Gobierno			9,363.00
Otras Contribuciones Causadas en Ejercicios Anteriores			0.00
Participaciones y Aportaciones			29,136,042.58
Participaciones			18,447,555.41
Aportaciones			9,034,703.57
Convenios			1,653,783.60
Transferencias, Asignaciones y Otras Ayudas			2,329.36
Transferencias Internas y Asignaciones al Sector Público			0.00
Transferencias al Resto del Sector Público			0.00
Subsidios y Subvenciones			2,329.36
Ayudas Sociales			0.00
Pensiones y Jubilaciones			0.00
Otros Ingresos y Beneficios			22,213.21
Aplicación			
Servicios Personales			11,157,962.84
Materiales y Suministros			1,830,558.73
Servicios Generales			6,101,304.84
Transferencias, Asignaciones, Subsidios y Otras Ayudas			172,302.43
Transferencias Internas y Asignaciones al Sector Público			0.00
Transferencias al resto del Sector Público			0.00
Subsidios y Subvenciones			2,329.36
Ayudas Sociales			169,973.07
Pensiones y Jubilaciones			0.00
Transferencias a Fideicomisos, Mandatos y Análogos			0.00
Transferencias a la Seguridad Social			0.00
Donativos			0.00
Transferencias al Exterior			0.00
Participaciones y Aportaciones			0.00
Participaciones			0.00
Aportaciones			0.00
Convenios			0.00
FLUJOS NETOS DE EFECTIVO POR ACTIVIDADES DE OPERACIÓN			10,935,189.20

MUNICIPIO DE TOCATLÁN TLAXCALA
 RFC: MTF850101NM7
 ESTADO DE FLUJOS DE EFECTIVO
 Periodo comprendido del 1 de Enero al 31 de Diciembre de 2019

0012

		
FLUJOS DE EFECTIVO DE LAS ACTIVIDADES DE INVERSIÓN	SINDICATO MUNICIPAL	TESORERIA
Origen	H. AYUNTAMIENTO	MUNICIPAL
Contribuciones de Capital	TOCATLÁN, TLAX.	H. AYUNTAMIENTO
Activos Físicos	2017 - 2021	TOCATLÁN, TLAX.
Aplicación		2017, 1262,636.75
Bienes Inmuebles y Muebles		11,548,265.30
Construcciones en Proceso (Obra Pública)		0.00
Otros		
FLUJOS NETOS DE EFECTIVO POR ACTIVIDADES DE INVERSIÓN		-12,556,985.58
FLUJOS DE EFECTIVO DE LAS ACTIVIDADES DE FINANCIAMIENTO		
Origen		
Endeudamiento Neto		0.00
Interno		0.00
Externo		0.00
Incremento de Otros Pasivos		328,379.83
Disminución de Activos Financieros		112,188.90
Aplicación		
Incremento de Activos Financieros		0.00
Servicios de la Deuda		0.00
Interno		0.00
Externo		0.00
Disminución de Otros Pasivos		0.00
FLUJOS NETOS DE EFECTIVO POR ACTIVIDADES DE FINANCIAMIENTO		440,568.73
Incremento/Disminución Neta en el Efectivo y Equivalentes de Efectivo		-1,181,227.65
Efectivo y Equivalentes de Efectivo al Inicio del Ejercicio		1,539,432.30
Efectivo y Equivalentes de Efectivo al Final del Ejercicio		358,204.65

Bajo protesta de decir verdad declaramos que los Estados Financieros y sus notas, son razonablemente correctos y son responsabilidad del emisor.

ING. JOSE DEL CARMEN HERNANDEZ MORALES
 PRESIDENTE MUNICIPAL

LIC. MARIA ROSA CONTRERAS TOQUERO
 TESORERA MUNICIPAL

PROFA. MA TERESA AVENDAÑO PEREZ
 SINDICO MUNICIPAL